



115年度數位學習實施計畫

# 校園數位內容與教學軟體 產品年度續期說明會

115年6月4日



# 簡報大綱

一

- 目的

二

- 續期適用與限制

三

- 應備文件與授權

四

- AI 產品資訊揭露

五

- 資安規範

六

- 系統送件與補正

七

- 常見問題

八

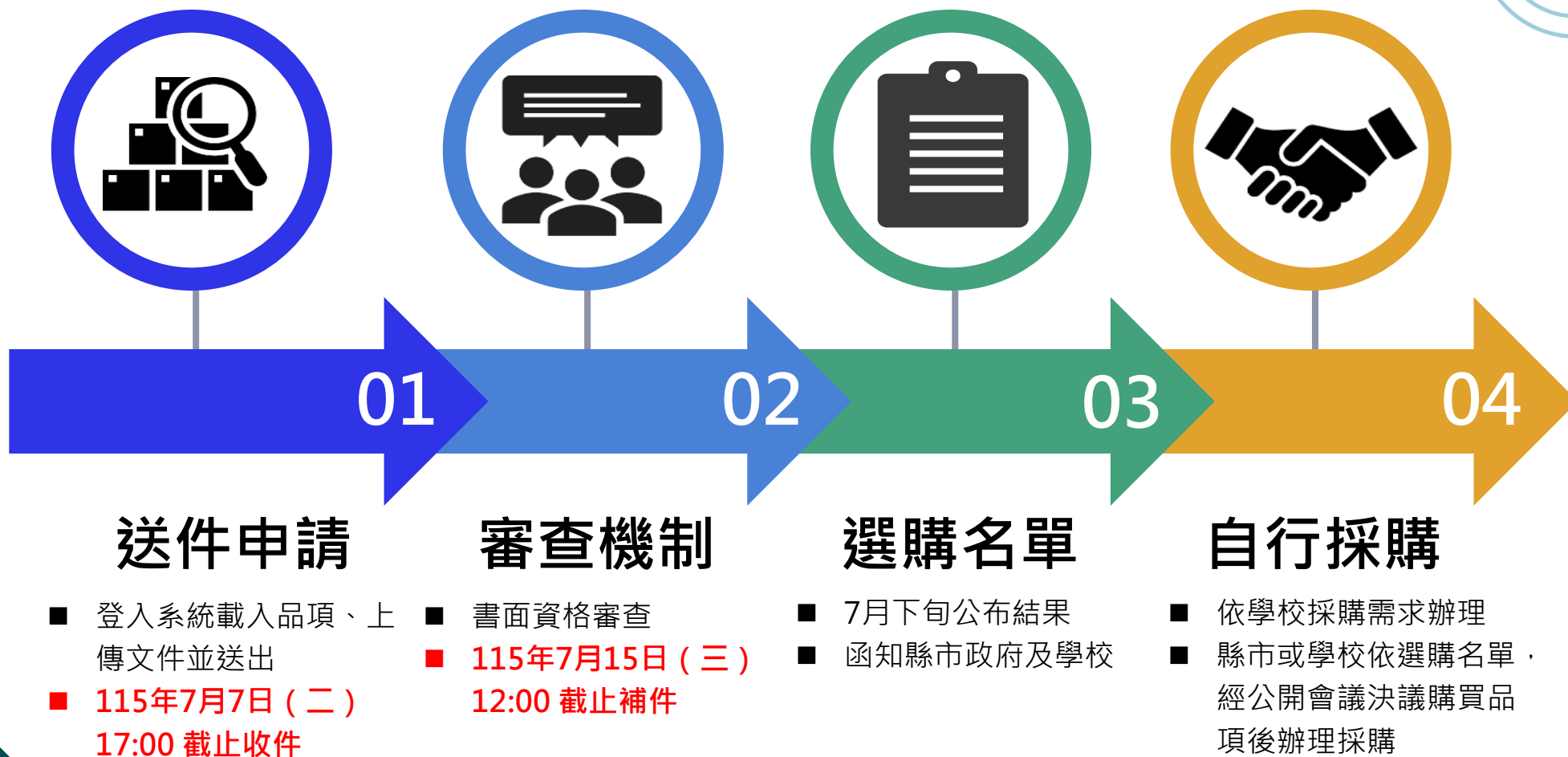
- 問與答

九

- 結語與提醒



# 年度續期重要時程





# 一、目的

- (一) 為使各縣市及學校能獲得更多市場上多元的數位內容和教學軟體產品(以下簡稱產品)資訊，並搭配師生教學與學習，以達教材更生動及教學更多元之目標。
- (二) 原列於「校園數位內容與教學軟體選購名單」之產品(已下架者除外)，為維持選購服務銜接，得依規定辦理年度續期，供115年度計畫補助學校參考選購。



# 一、目的(續)

## 年度審查 確保名單品質

### 01 產品資料與前期名單之一致性

確認續期產品仍為原列名產品，並非新增、替換或大幅變更產品。

### 02 廠商身分及授權文件有效性

確認申請廠商身分、原廠或代理商授權資料及相關文件是否完整有效。

### 03 資通安全要求符合情形

確認產品所附資安文件或聲明，是否符合產品型態及年度要求。

### 04 AI產品資訊揭露完整性

確認產品是否涉及AI功能，並依實際情形完成AI資訊揭露及切結作業。

### 05 產品對外連線及資料處理方式

確認產品是否涉及對外連線、個人資料傳輸及資料儲存地等事項。

- 年度續期作業係為確認既有選購名單產品於115年度仍符合相關規範，並維持選購名單資料之正確性與參考價值；**未完成續期申請或經審查未通過者，將不予續列於115年度選購名單。**



## 二、續期適用與限制

### (一)適用對象

- 原列於「校園數位內容與教學軟體選購名單」之產品（已下架者除外），得辦理年度續期申請。
- 年度續期僅限既有合格品項，資料載入後產品資訊不得異動；銷售資訊及系統指定補填欄位，依系統規定維護。
- **已自選購名單移除之產品，不得申請年度續期**；如有重新納入需求，應循公開徵求作業辦理。



## 二、續期適用與限制(續)

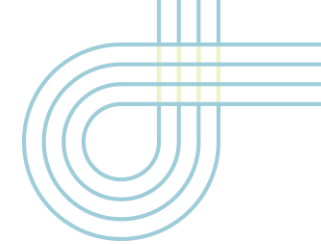
### (二)申請資格限制

#### 1. 以下產品類型不符申請資格：

- 屬行動裝置管理軟體(MDM)、網頁瀏覽器、防毒軟體、社群平臺及軟體、雲端空間、校務系統、行政管理系統及以勞務服務為主之產品。如為複合型產品，將依據產品各項功能所占比例審查適切性。
- 產品無法獨立執行，須搭配專屬硬體或教具（材料包）；涉及 AR 功能，辨識標記限制須搭配特定實體元件者。



## 二、續期適用與限制(續)

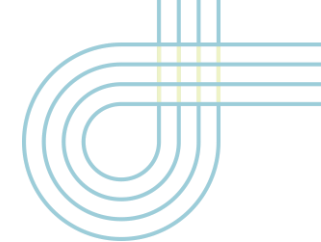


### 2. 產品涉及資通安全疑慮或未符合資安基本要求：

- 產品原廠屬中國大陸（含港、澳）地區廠商
- 原始碼、元件或服務屬中國大陸廠牌或來源
- 雲端服務資料儲存、備份或備援實體位於中國大陸(含港、澳)
- 經資安、國安機關通知有資安疑慮、危害國家資通安全之產品
- 使用行政院宣布禁用之資通訊服務（如 DeepSeek 等）
- 涉及線上服務者，未全程採用 TLS 1.2 或以上安全加密協定



# 三、應備文件與授權

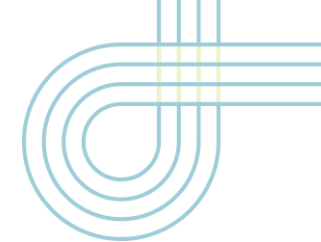


類別	文件	說明
共通性文件	申請書	由系統匯出，請確認品項筆數無誤，完成簽章後掃描上傳
	切結書	請詳閱內容並確認同意，完成簽章後掃描上傳
	AI 產品切結書	請詳閱內容，並依實際情形填具後，完成簽章後掃描上傳
	產品對外連線清單	有對外連線行為者，須詳列 IP / 網域 ( Domain ) 及用途；無對外連線行為者，請勾選無連線聲明
	安全檢測報告	請檢附符合作業須知第七點 ( 二 ) 規定之當年度有效報告(詳第10頁說明)
原廠應附	原廠切結書 ( 含廠牌明細表 )	完成簽章後掃描上傳
代理商應附	代理商廠牌明細表 + 原廠授權證明	由系統匯出明細表，請確認品項筆數，並連同授權證明合併掃描上傳； 授權證明須載明產品名稱及代理期間

\*用印文件一律由負責人簽名或蓋章後掃描上傳 PDF；如負責人有所變更，請洽客服處理



# 三、應備文件與授權(續)

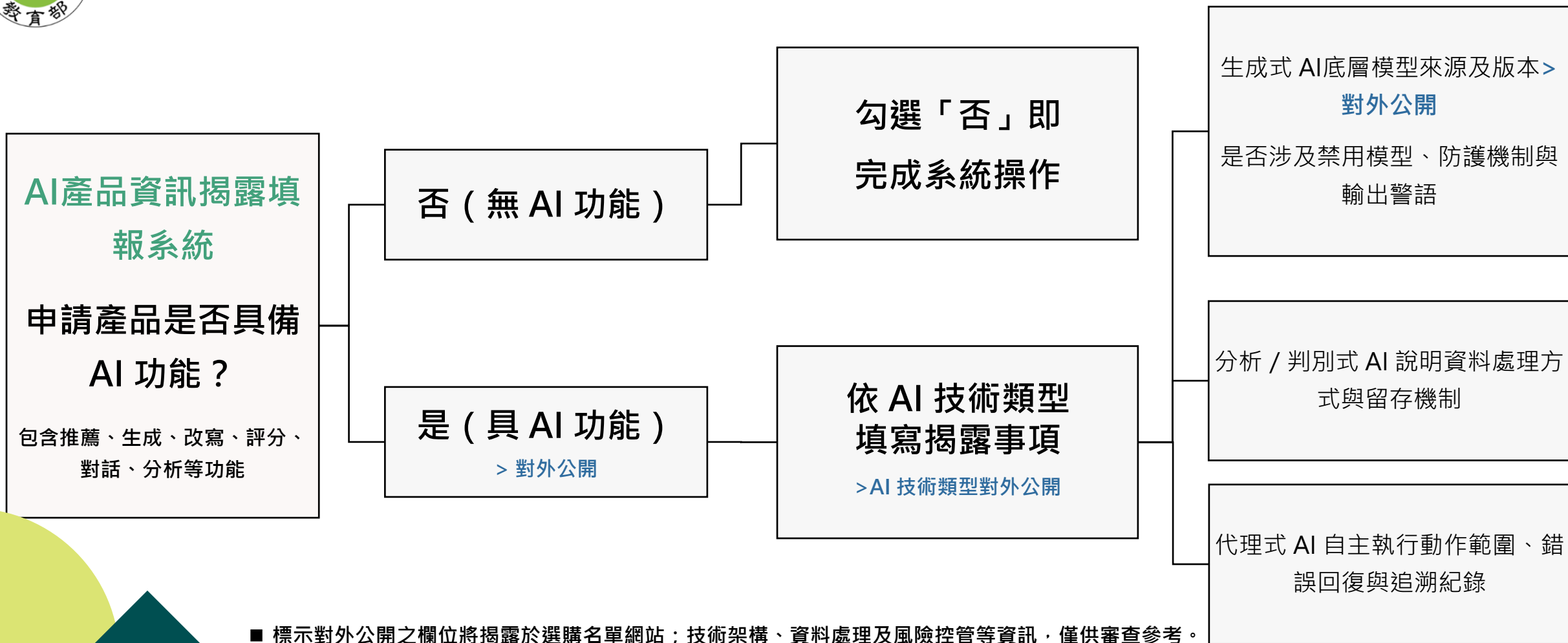


## ● 作業須知第七點 (二) 規定說明

產品態樣	應備安全檢測文件	檢測基準參考
具網路連線之產品 (含雲端服務、Web 平台、平台服務、 具連線功能之套裝軟體等)	第三方檢測單位出具之弱點掃描或滲透測試報告	<a href="#">OWASP Top 10:2021 或其後續最新版</a>
不具網路連線之 套裝軟體	第三方檢測單位或商用弱點檢測工具出具之安全檢測 報告，內容應包含風險等級評估及修補建議	<a href="#">CWE Top 25 或其後續 最新版</a>
行動應用程式 (App)	第三方檢測單位出具之弱點掃描或滲透測試報告；另 得檢附 MAS 標章或同等級資安認證文件	<a href="#">OWASP Mobile Top 10 或其後續最新版</a>
純教學影音或 書面資料 (實體媒體交付)	以實體媒體交付，且不含可執行程式、巨集、腳本、 外掛或安裝檔者，得免附安全檢測文件；惟應檢附載 體無惡意程式聲明書	-



# 四、AI產品資訊揭露



■ 標示對外公開之欄位將揭露於選購名單網站；技術架構、資料處理及風險控管等資訊，僅供審查參考。

■ 涉及中國大陸來源、對外連線行為及公告禁用模型/服務者，系統將提示風險並限制送件。



## 五、資安規範

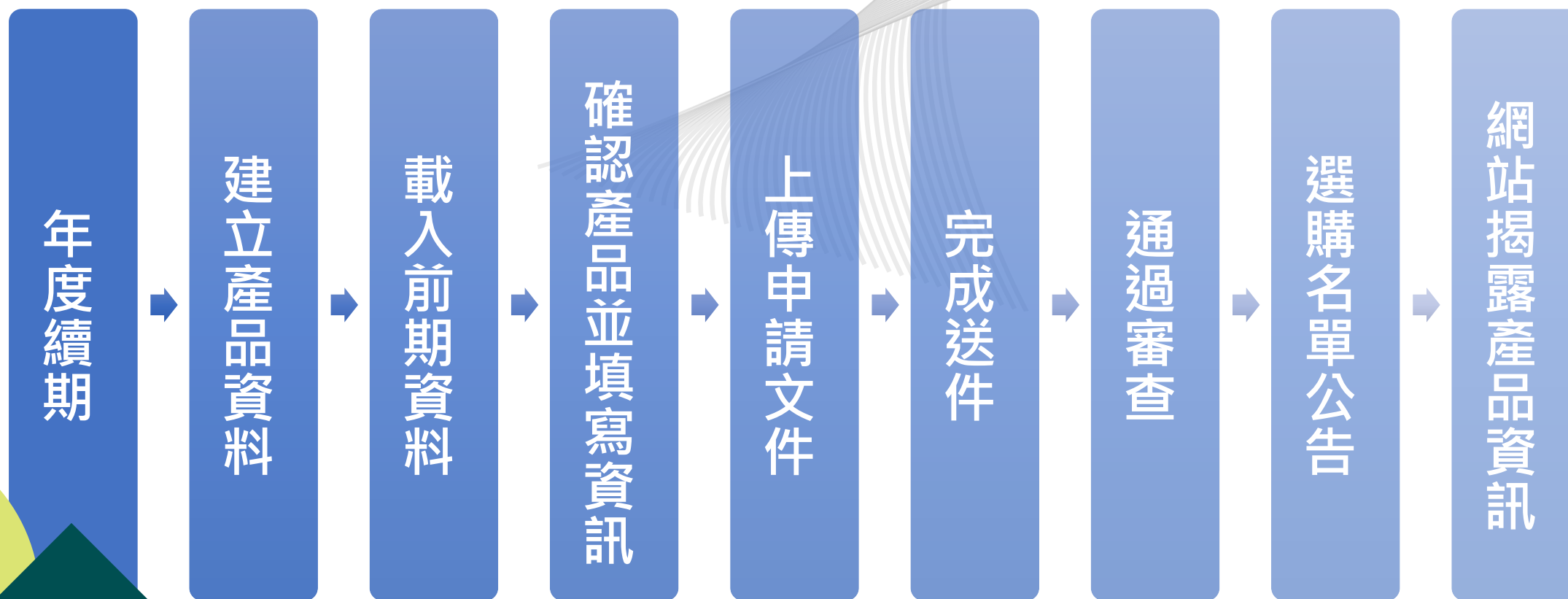


規範項目	廠商應配合事項
連線加密	線上服務須全程採用 TLS 1.2 或以上安全加密協定。TLS 1.0 及 TLS 1.1 已視為不安全，不符合要求。
安全檢測	申請年度或公開徵求時，應檢附申請年度內有效之安全檢測報告。
漏洞修補	發現中等級以上風險漏洞時，須於合理期限內完成修補、驗證並通知使用機關。
資安通報	廠商應設置「產品資安事件應變小組（PSIRT）」技術聯絡窗口，並定期更新維護聯絡資訊。
雲端 / AI 產品	涉及雲端或 AI 服務者，資料儲存、備份、備援、AI 模型服務或 API 服務不得部署於中國大陸（含港、澳）；並應配合資料儲存、跨境傳輸、AI 揭露及連線清單要求。



## 六、系統送件與補正

### ● 申請流程





# 六、系統送件與補正(續)

## (一)登入公開徵求系統

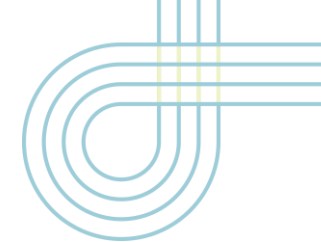
教育部「推動中小學數位學習精進方案」

<https://pads.moe.edu.tw/>





# 六、系統送件與補正(續)



## 校園數位內容與教學軟體

首頁 / 方案簡介 / 校園數位內容與教學軟體




### 計畫簡介



1. 為使各直轄市政府教育局及縣(市)政府、全國高級中等以下學校能獲得更多市場上多元的數位內容和教學軟體產品資訊，並搭配師生教學與學習，以達教材更生動及教學更多元之目標。
2. 每年辦理兩次公開徵求，徵求前函請各縣市及學校提出需求產品，並彙整公告及函知所需產品原廠或國內代理商及相關法人團體所屬業者提出申請，另亦受理業者自行投件，透過資格（如陸資及資安）及規格審查機制，經本部審查通過後納入選購名單。

### 相關連結

 [產品公開徵求公告網站](#)

 [教育部校園數位內容與教學軟體](#)





# 六、系統送件與補正(續)

## ● 系統使用手冊

教育部校園數位內容與教學軟體  
產品公開徵求

首頁 廠商註冊 使用手冊下載

### 登入系統

申請案次: 教育部115年校園數位內容與教學軟

帳號(廠商統編):

登入密碼:

驗證碼: X Y N m X

登入 忘記密碼

### 申請公告

- 本部辦理115年度數位學習實施計畫產品徵件，產品符合徵求範圍，並經本部審查通過者得納入「校園數位內容與教學軟體選購名單」(以下簡稱選購名單)，選購名單僅適用於前開計畫受補助之各縣市政府及學校參考選購使用。
- 原列於「校園數位內容與教學軟體選購名單」產品(已下架者除外)，為維持服務銜接，得辦理年度續期，**徵件受理期間為115年5月21日(四)至115年7月7日(二)下午5時截止**；申請者應依「校園數位內容與教學軟體產品年度續期暨公開徵求作業須知」完成相關申請文件填寫及上傳。
- 申請續列選購名單之產品，應由國內產品原廠或國內、外原廠授權之在臺代理商提出申請；產品若無國內原廠或代理商提出並申請，或未通過審查者，不予續列選購名單。
- 尚未納入前期名單之產品，本部將另行辦理公開徵求作業，詳細時程及相關規定將另案公告，請廠商密切留意。
- 為協助有意參與115年度續期申請之廠商瞭解相關作業流程，教育部訂於115年6月4日(四)舉辦線上說明會，內容包含115年度續期申請規定、資安要求、應備文件、系統填報方式，以及相關申請流程與注意



# 六、系統送件與補正(續)

## 1. 選擇年度續期

當期梯次：

教育部115年  
校園數位內容  
與教學軟體產  
品年度續期

教育部校園數位內容與教學軟體  
產品公開徵求

首頁 廠商註冊 使用手冊下載

登入系統

申請案次 教育部115年校園數位內容與教學軟體

帳號(廠商統編)

登入密碼

驗證碼

登入 忘記密碼

申請公告

- 本部辦理115年度數位學習實施計畫產品徵件，產品符合徵求範圍，並經本部審查通過者得納入「校園數位內容與教學軟體選購名單」(以下簡稱選購名單)，選購名單僅適用於前開計畫受補助之各縣市政府及學校參考選購使用。
- 原列於「校園數位內容與教學軟體選購名單」產品(已下架者除外)，為維持服務銜接，得辦理年度續期，徵件受理期間為115年5月21日(四)至115年7月7日(二)下午5時截止；申請者應依「校園數位內容與教學軟體產品年度續期暨公開徵求作業須知」完成相關申請文件填寫及上傳。
- 申請續列選購名單之產品，應由國內產品原廠或國內、外原廠授權之在臺代理商提出申請；產品若無國內原廠或代理商提出並申請，或未通過審查者，不予續列選購名單。
- 尚未納入前期名單之產品，本部將另行辦理公開徵求作業，詳細時程及相關規定將另案公告，請廠商密切留意。
- 為協助有意參與115年度續期申請之廠商瞭解相關作業流程，教育部訂於115年6月4日(四)舉辦線上說明會，內容包含115年度續期申請規定、資安要求、應備文件、系統填報方式，以及相關申請流程與注意



# 六、系統送件與補正(續)

## 2. 載入前期產品資料及維護品項資訊

教育部校園數位內容與教學軟體  
產品公開徵求

首頁 帳號管理 徵求品項輸入 產品資訊更新暨下架申請 使用手冊下載 將於 29 分 22 秒 後登出 客服測試公司

徵求品項維護  
載入歷史品項

部115年校園數位內容與教學軟體產品年度續期

徵求品項維護 88888888 - 客服測試公司

品項名稱 請輸入關鍵字  
廠牌 請輸入關鍵字

目前作業狀態：未上傳申請表

查詢 載入 公開徵求說明

註：1. 公開徵求期間請使用 此頁面下方>下載申請表>下載產品公開徵求申請表功能來檢查輸入品項資料的完整性；若資料完整，則會成功下載產品公開徵求申請表；若資料不完整，則會提示該品項流水號，請您對該品項進行修改。  
2. 下載產品公開徵求申請表Word (.docx)將會自動帶入徵求品項資料及廠商資料。  
3. 新增及修改所有品項及廠牌資料後請務必點選【儲存廠牌】按鈕，再進行下載申請表並上傳送出申請文件。  
4. ※原廠外購：填寫外購原始碼產地 ※代理商及原廠子公司：填寫授權到期日、上傳原廠授權證明文件

教育部115年校園數位內容與教學軟體產品年度續期

載入歷史品項

梯次(來源) 請選擇  
組別 全部

執行查詢

請先選擇梯次與組別後執行查詢。

本頁 25 筆 / 共 222 筆 / 已勾選 2 筆

1 2 3 4 5 6 7 8 9

載入本頁品項

本頁全選/流水號	組別	廠牌	產品名稱
<input checked="" type="checkbox"/> 211	1 - 數位內容		
<input checked="" type="checkbox"/> 212	1 - 數位內容		
<input type="checkbox"/> 213	1 - 數位內容		

教育部校園數位內容與教學軟體  
產品公開徵求

首頁 帳號管理 徵求品項輸入 產品資訊更新暨下架申請 使用手冊下載 將於 12 分 31 秒 後登出 客服測試公司

徵求品項維護  
載入歷史品項

部115年校園數位內容與教學軟體產品年度續期

徵求品項維護 88888888 - 客服測試公司

品項名稱 請輸入關鍵字  
廠牌 請輸入關鍵字

目前作業狀態：未上傳申請表

查詢 載入歷史品項 公開徵求說明



# 六、系統送件與補正(續)

- 新增「交付類型」欄位：後續將揭露於校園數位內容與教學軟體網站，並通知既有品項供應廠商補足此欄位，供採購單位做選購參考。

\*交付類型

套裝軟體 ▾

請選擇

套裝軟體

雲端服務



交付類型	說明	資安責任提醒
套裝軟體	指 <b>需安裝於用戶端電腦或伺服器</b> 的軟體。	<ol style="list-style-type: none"> <li>1. 廠商應承諾對產品進行<b>版本管理</b>及實施<b>弱點掃描</b>，於發現已知<b>中等級以上風險</b>漏洞、弱點時，應於<b>合理期限內完成修補</b>、驗證修補情形並通知使用機關，確保軟體安全性得以持續維持。</li> <li>2. 廠商提供<b>雲端服務者</b>，應依所提供雲端服務之性質，<b>注意行政院公共工程委員會公告「各類資訊(服務)採購之共通性資通安全基本要求參考一覽表」中之各類要求</b>；套裝軟體不適用本項規定。</li> </ol>
雲端服務	指 <b>無需安裝於用戶端設備</b> ，透過網際網路提供之服務。	



## 六、系統送件與補正(續)

\*適用對象 (可複選)

國小學生  國中學生  高中學生  教師

AI 產品資訊揭露表

\*是否具備人工智慧 (AI) 功能

否  是

本欄位內容將於產品頁面公開揭露

\*產品屬性

▶ 適用學制 (至少勾一項，可多選)

國民小學  國民中學  高級中等學校

▶ 適用領域科目 (領域/科目/議題至少勾一項，可多選)

【語文領域】

國語文  本土語文  臺灣手語  新住民語文  英語文

【數學領域】

數學

【生活課程】

生活課程

【社會領域】

社會  歷史  地理  公民與社會

【自然科學領域】

- 新增「適用對象」及「AI 產品資訊揭露表」填報欄位，請務必完成填寫。
- 產品屬性：  
請依產品適用範圍更新屬性，第一組產品請參照「[108課綱資訊網](#)」所公告課程綱要勾選適用學制、年級、學科；第二組產品請勾選課前、課堂及課後（可複選）。
- 產品「屬性」、「特色」及「銷售資訊」非屬本部審查範圍，上述欄位，廠商可依產品內容隨時調整，系統每日下午5時於官網自動更新，請善盡誠信原則如實填寫，以提供採購單位充足完善的產品資訊。



# 六、系統送件與補正(續)

3. 資料填寫完畢請點選下方的「新增品項」按鈕，即可完成品項新增。

新增品項

\*產品審查試用網址/帳號/密碼(提供不需另申請帳號及密碼之使用方式，請提供一組可供多人同時共用之帳號和密碼，或六組以上個別帳號與密碼，並確保其有效期限不少於90天)

操作教學網址:  
試用網址:  
帳號1:  
密碼1:  
~  
帳號6:  
密碼6:  
若為透過手機、平板或電腦無法試用的產品，方可僅提供產品操作影片網址替代，網址:

\*組別  
數位內容

\*原廠名稱  
原廠名稱

\*產地 (請以中文填寫，本案禁止採購中國製軟體)  
若產地為臺灣，請填寫 臺灣

原廠中文名稱  
原廠中文名稱

\*廠牌  
廠牌

(略)

+ 新增品項 \* 取消



# 六、系統送件與補正(續)

## 4. 廠牌資料

- 1) 請依廠牌填入「廠商身分」，如原始碼為外購請填入「外購原始碼產地」並於上傳原廠切結書+原廠廠牌明細表時應檢附相關授權文件。
- 2) 填寫完畢後請點選「儲存廠牌」。

提示：本標案為續期作業，載入後僅可修改部分廠牌資料。

序號	廠牌	廠商身分	原產地國別	外購原始碼產地	授權到期日	原廠授權證明文件 (.pdf · 8MB)	產品當年度有效之安全檢測證明 (.pdf · 8MB)	產品對外連線清單 (.pdf · 8MB)	下載文件
1		<input checked="" type="radio"/> 原廠 (含在臺分公司) <input type="radio"/> 代理商 <input type="radio"/> 原廠子公司	<input type="text" value="臺灣"/>		<input checked="" type="checkbox"/> 永久授權	<input type="button" value="選擇檔案"/> 沒...	<input type="button" value="選擇檔案"/> 沒...	<input type="button" value="選擇檔案"/> 沒...	無 無 無



## 六、系統送件與補正(續)

### 5. 下載及上傳申請表：

1) 點選品項資訊區塊下方之「下載申請表」按鈕。

流水號	組別	廠牌	品項名稱	軟體資訊	功能選項
101	數位內容	數位內容-原廠名稱	數位內容-原廠名稱	<a href="#">查看</a>	<a href="#">修改</a> <a href="#">刪除</a>

[匯出Excel](#) [下載申請表](#) [上傳申請表](#)



# 六、系統送件與補正(續)

- 所有文件已打包為壓縮檔，廠商亦可選擇所需檔案下載個別文件。

身分別	通用性表單	廠牌明細表 (請合併為單一PDF檔)
原廠	1.申請書 2.切結書	6.原廠切結書+原廠廠牌明細表
代理商	3.AI 產品切結書 4.產品對外連線清單 5.安全檢測報告	6.代理商廠牌明細表+原廠授權證明

**下載申請表**

請下載必要文件，確認相關資訊並且填寫完成後進行上傳流程，以利作業人員收件，謝謝。

Word (.docx) 會帶入系統資料	OpenDocument Text (.odt) <span style="color: red;">不會帶資料</span>
壓縮檔(包含以下所有文件)	
<a href="#">下載壓縮檔</a>	<a href="#">下載壓縮檔</a>

產品公開徵求申請表

<a href="#">下載產品公開徵求申請表</a>	<a href="#">下載產品公開徵求申請表</a>
<a href="#">下載範本</a>	

切結書

<a href="#">下載切結書</a>	<a href="#">下載切結書</a>
-----------------------	-----------------------

AI產品切結書

<a href="#">下載AI產品切結書</a>	<a href="#">下載AI產品切結書</a>
---------------------------	---------------------------

原廠切結書+原廠廠牌明細表

<a href="#">下載原廠切結書+原廠廠牌明細表</a>	<a href="#">下載原廠切結書+原廠廠牌明細表</a>
<a href="#">下載範本</a>	

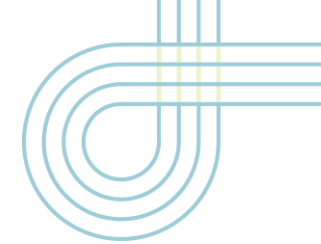
代理商廠牌明細表

<a href="#">下載代理商廠牌明細表</a>	<a href="#">下載代理商廠牌明細表</a>
<a href="#">下載範本</a>	

ODT檔不會帶系統資訊



## 六、系統送件與補正(續)



2) 所有文件填寫並完成用印後，請掃描成PDF檔案，並點選「上傳申請表」進行上傳。

流水號	組別	廠牌	品項名稱	軟體資訊	功能選項
101	數位內容	數位內容-原廠名稱	數位內容-原廠名稱	<a href="#">查看</a>	<a href="#">修改</a> <a href="#">刪除</a>
				<a href="#">匯出Excel</a>	<a href="#">下載申請表</a> <a href="#">上傳申請表</a>





# 六、系統送件與補正(續)

## ● 檔案上傳成功畫面

上傳成功，已送出文件及申請表

文件及申請書：於本頁尾進行確定送出

註：1. 新增及修改所有品項資料後請務必再次點選【儲存廠牌】按鈕，再進行上傳申請表作業。  
2. 上傳檔案請使用 .pdf 格式。  
3. 公開徵求申請表的产品筆數，必須與畫面上的「合計筆數」相同。  
4. 當上傳資料經完成收件後，就不能再執行上傳。

註：如多個檔案需上傳請合併PDF檔。

產品公開徵求申請表	(.pdf, 4MB)
<input type="button" value="請選擇檔案 →"/>	
切結書	(.pdf, 4MB)
<input type="button" value="請選擇檔案 →"/>	
原廠切結書+原廠廠牌明細表(若為外購，請附加外購原始碼證明文件)	(.pdf, 10MB)
<input type="button" value="請選擇檔案 →"/>	



## 六、系統送件與補正(續)

3) 上傳後，請點選下方「確定送出文件及申請表」方可完成文件上傳。

未上傳

未上傳產品公開徵求申請表

未上傳切結書

未上傳原廠切結書+原廠廠牌明細表

合計筆數：共 1 筆資料

序號	流水號	組別	廠牌	品項名稱
1	101	數位內容	數位內容-原廠名稱	數位內容-原廠名稱

確定送出文件及申請表



## 六、系統送件與補正(續)

### 送件注意事項：

- 年度續期申請表**請確認送件品項與系統筆數一致**，並核對申請資料內容無誤。
- 代理商應檢附原廠授權證明文件；如為在臺分公司，請檢附分公司相關證明文件。**授權證明應包含原廠有效簽章、授權產品名稱或足資判斷授權範圍**包含送件品項、代理期間，並請特別標註。永久授權或自動續約者，應於文件中載明相關條款。
- 廠商於填具並**上傳切結書前**，應再次詳閱「**產品年度續期暨公開徵求作業須知**」，確認送件產品符合徵求範圍、申請資格、資通安全要求及各項應備文件規定，並理解切結後應承擔之相關責任。
- 所有上傳文件均須完成負責人簽名或蓋章，以確保文件效力。
- 資料經系統**完成收件後**，即不得再自行編輯、上傳或異動。



# 六、系統送件與補正(續)

## 6. 補件流程

- 收到退件或補正通知後，請於指定期限內依審查意見登入系統完成資料補正。
- 補正完成後，請依「上傳文件及申請表」步驟重新上傳文件，並再次送出申請表。
- **系統狀態顯示為「處理中」時，始完成再送件作業。**

教育部校園數位內容與教學軟體產品公開徵求-資料初審退件及意見



教育部校園數位內容與教學軟體產品公開徵求 <service@sdcc.org.tw>  
收件者 公司名稱

聯絡人 聯絡人職稱，您好：

貴公司(公司名稱)在「教育部校園數位內容與教學軟體」所申請提交的產品資料，已退件，審核意見如下：

[「審查意見說明」](#)

請[登入公開徵求系統](#)，補正資料，並重新列印及上傳申請書。

感謝您的參與及配合！

教育部校園數位內容與教學軟體團隊 敬啟

(本郵件由系統自動發送，請勿直接回復。如有任何疑問或需要進一步協助，請致電客服專線 (02) 6600-2562)



# 六、系統送件與補正(續)

## 7. 完成收件

完成收件僅表示申請資料已送出並由系統收理，是否通過審查及納入選購名單，仍以本計畫網站公告結果為準。

教育部校園數位內容與教學軟體產品公開徵求-完成收件



教育部校園數位內容與教學軟體產品公開徵求 <service@sdcc.org.tw>

收件者 ○ 公司名稱

聯絡人 聯絡人職稱，您好：

貴公司(公司名稱)於「教育部校園數位內容與教學軟體」所申請提交的產品資料，已完成收件程序，特此通知。

後續將對您所提交的產品，依「產品公開徵求說明」進行資料查對。

為確保您的權益，於公開徵求期間，請務必多加關注本部訊息並留意回覆及相關處理期限，以避免錯失補件或其他須配合調查之通知。感謝您的參與及配合！

教育部校園數位內容與教學軟體團隊 敬啟

本郵件由系統自動發送，請勿直接回復。如有任何疑問或需要進一步協助，請致電客服專線(02) 6600-2562)



# 七、常見問題



類別	問題	回應
公開徵求	新品公開徵求何時開始？	預計 6 月下旬公告，請持續留意官網最新消息。
安全檢測	要去哪裡找第三方檢測機構？	廠商可參考 TAF（財團法人全國認證基金會）認證機構清單，或自行洽詢具資安檢測能力之第三方檢測單位。
安全檢測	套裝軟體可以用商用工具自行掃描嗎？	可以，但限不具網路連線之套裝軟體，且報告須含風險等級及修補建議；工具須具正式授權並維持漏洞資料庫有效。
安全檢測	安全檢測報告要上傳到哪裡？	至「徵求品項維護 / 廠牌資料」上傳「產品當年度有效之安全檢測證明」。
安全檢測	安全檢測報告需要是今年做的嗎？	需要。應檢附申請年度內有效之安全檢測報告，且檢測結果不得包含中等以上風險項目。
安全檢測	報告中如果有中風險弱點，可以先送件再補修嗎？	不可以。檢測結果不得包含中等以上風險項目，應完成修補並確認符合要求後再送件。



## 七、常見問題(續)



類別	問題	回應
系統操作	登入或下載異常怎麼辦？	請先清除瀏覽器快取或改用無痕模式；仍異常時，請截圖寄客服信箱。
系統操作	載入歷史品項後無法下載申請表？	請先完成新增欄位填寫，例如 AI 產品資訊揭露表、廠牌資料及連線清單，儲存後再下載。
系統操作	載入歷史資料後，哪些欄位是新增、需要補填的？	本次新增項目包含：AI產品資訊揭露表（如具AI功能）、適用對象等。請於載入歷史資料後逐一補填上述欄位後再下載申請書。
系統操作	登入時出現「無此帳號」錯誤訊息怎麼辦？	請先清除瀏覽器快取或改用無痕模式登入。若問題仍未解決，請來電客服（02）6600-2562 或寄信至 <a href="mailto:service@sdcc.org.tw">service@sdcc.org.tw</a> 。
系統操作	忘記帳號或密碼怎麼辦？	請於登入頁面點選「忘記密碼」，依指示以原申請信箱重設密碼。若忘記申請帳號，請來電客服（02）6600-2562 或寄信至 <a href="mailto:service@sdcc.org.tw">service@sdcc.org.tw</a> 查詢。

## 七、常見問題(續)

類別	問題	回應
申請流程	產品只有少量 AI 功能，也需要填 AI 產品資訊揭露表嗎？	需要。凡涉及 AI 功能者，均應依實際功能填報；不涉及 AI 功能者，則應勾選聲明。
申請流程	產品沒有對外連線，也要填連線清單嗎？	要。無對外連線行為者，仍應於產品對外連線清單中勾選聲明。
申請流程	新品牌代理授權可併入年度續期申請嗎？	不行。年度續期限原有合格品項；新增品牌或新品項須依公開徵求程序辦理。
申請流程	不辦續期需要申請下架嗎？	不需要。未完成年度續期作業者，後續將不列入該年度選購名單。
申請流程	AI 揭露表的內容會全部公開嗎？	不會。標示對外公開之欄位會揭露於選購名單網站；技術架構、資料處理及風險控管等資訊僅供審查參考。
申請流程	送件後發現產品資料填錯，可以自己改嗎？	年度續期及審查期間不得自行異動產品資訊；如有明顯錯誤，應聯繫客服處理。



## 八、問與答

- 本章節彙整說明會當日線上問答期間廠商提問事項，提供相關說明，供申請及送件參考；實際申請資格、應備文件、送件方式及審查作業，應依作業須知、系統公告及相關規定辦理。
- 涉及個案資料、個別產品情形或須經審查認定之事項，仍依實際案件內容及審查結果辦理。
- 相關問答彙整資料請參閱附件：[教育部115年校園數位內容與教學軟體產品年度續期說明會問答彙整](#)
- 如有個案疑義，請於送件前洽客服信箱 [service@sdcc.org.tw](mailto:service@sdcc.org.tw) 或電話 ( 02 ) 6600-2562。



## 九、結語與提醒

- 年度續期申請截止時間為115年7月7日（二）下午5時止。
- 未於期限內完成申請、補正或經審查未通過者，將不予續列選購名單
- 產品是否續列於選購名單，以本計畫網站公告結果為準；審查通過者不另行個別通知，請廠商逕至網站查詢。
- 請留意本期新增「適用對象」、「AI產品資訊揭露表」及「交付類型」等欄位，並依產品實際情形完成填報；涉及AI功能、對外連線或資安文件者，請務必依作業須知規定辦理。
- 產品列入選購名單後，如版本、功能、授權文件或銷售資訊有異動，廠商應依作業規定主動辦理更新或變更申請；並應持續辦理版本管理、弱點掃描、漏洞修補及 PSIRT 聯絡資訊維護，以維持產品資訊正確性及資通安全。



# 感謝聆聽



(02)6600-2562



<https://www.sdc.org.tw>



[service@sdcc.org.tw](mailto:service@sdcc.org.tw)